

TORK® Think ahead.

Как улучшить впечатление ваших гостей, используя ассортимент от Tork для декора стола



«Дополнив десерт коралловой салфеткой, вы подчеркнете сладость и богатство его вкуса».

Линда Лундгрэн,
кулинарный стилист, шеф-повар



Создайте атмосферу

Изысканная кухня должна радовать не только вкусовые рецепторы, но и все чувства, включая зрение и осязание. Цвета и декор стола могут сильно влиять не только на впечатление от заведения, но и на ощущение вкуса блюд.

Узнайте, как цвета, сервировка и оригинально сложенные салфетки помогают создать неповторимую атмосферу за столом.


Конверты для столовых приборов
из салфеток — отличный способ
добавить функциональности
элементу декора стола



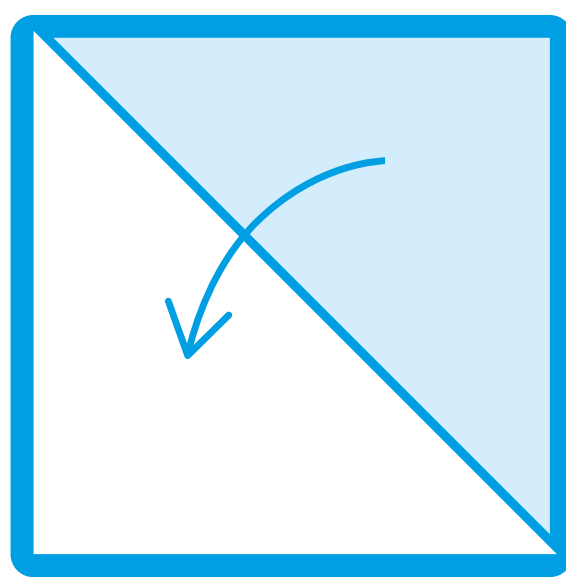
Цвет LinStyle®:
фисташковый

Обучающее видео на YouTube.
Поиск по словам: Tork конверт (Tork Pouch)

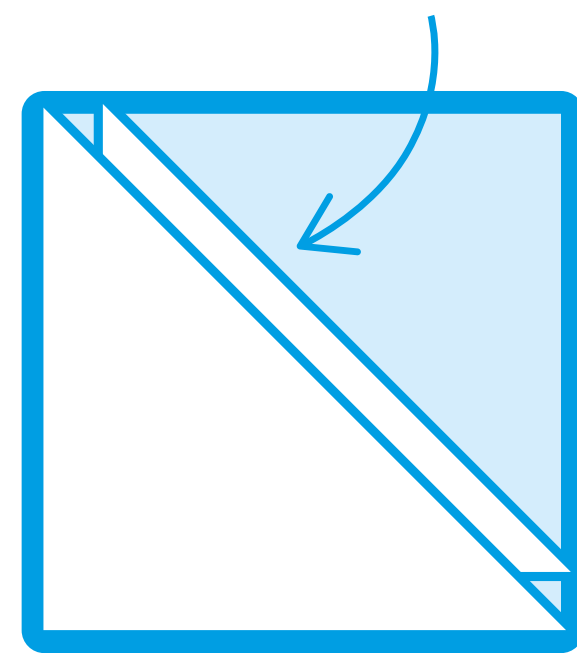
«Конверт»



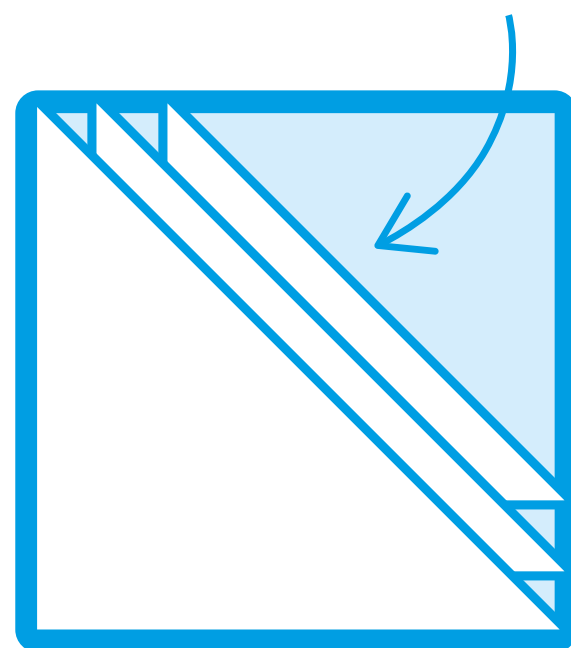
1 Положите салфетку так, чтобы открытый угол находился вверху справа.




2 Сложите верхний слой вдвое по диагонали.



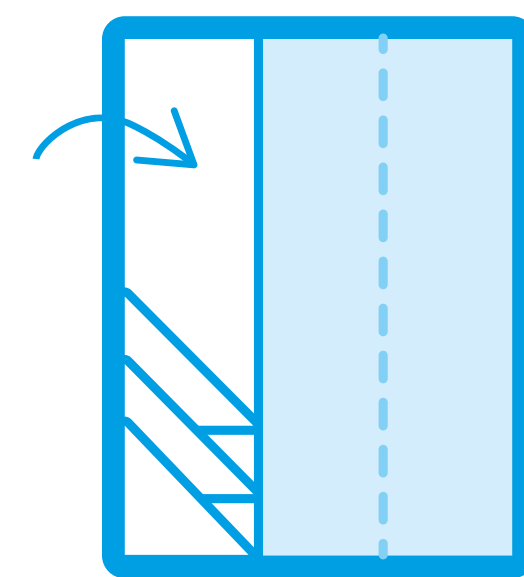
3 Сложите второй слой по диагонали. Вставьте его под верхний слой так, чтобы он немного выступал.




4 Сложите третий слой по диагонали. Вставьте его под второй слой так, чтобы он немного выступал.




5 Переверните салфетку так, чтобы открытый угол находился сверху слева.



6 Сложите левую треть салфетки.



7 Сложите правую треть.



8 Переверните салфетку в исходное положение.

Салфетка, элегантно
свернутая подобным образом,
поднимет настроение и детям,
и взрослым.


Сделать эту фигуру
несложно



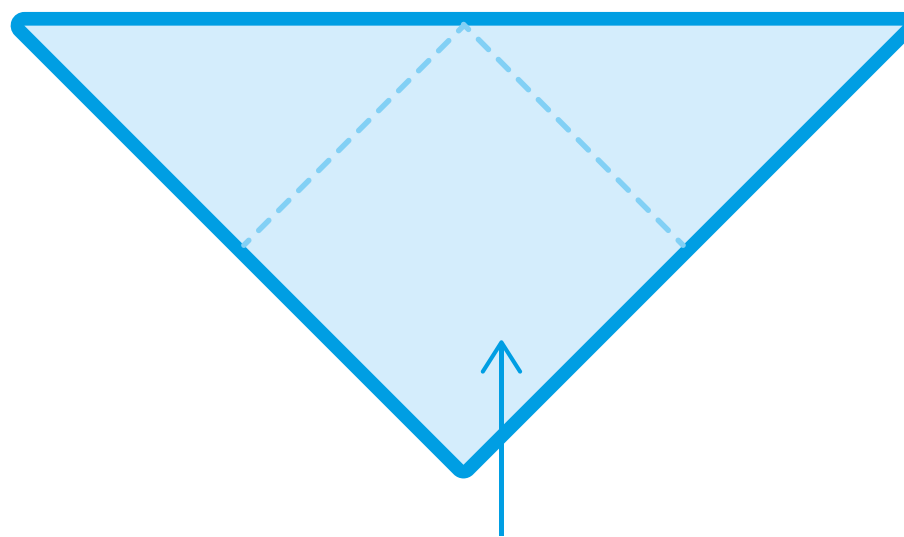
Цвет LinStyle®: горчичный

Обучающее видео на YouTube.
Поиск по словам: Tork пасхальный заяц
(Tork Easter Bunny)

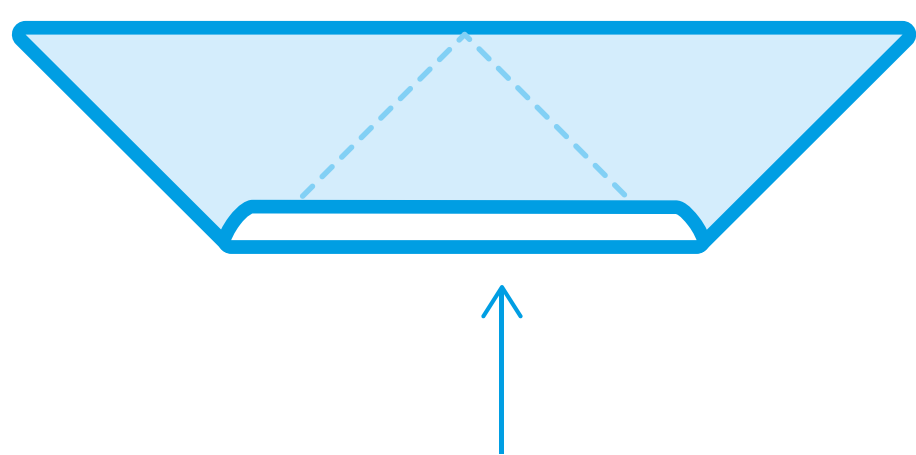
«Пасхальный заяц»




1 Положите салфетку лицевой стороной вниз.



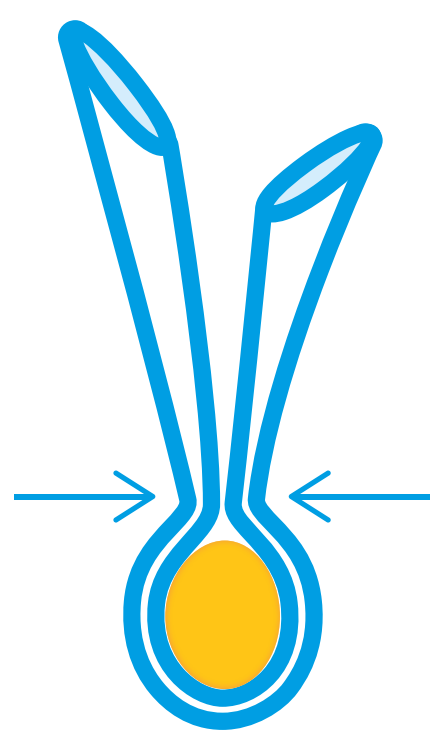
2 Сложите ее вдвое по диагонали.



3 Начинайте сворачивать с этой точки.



4 Сверните салфетку до конца в трубочку.



5 Оберните вокруг яйца, сваренного вкрутую. Салфетка должна плотно к нему прилегать.



6 Зафиксируйте лентой или веревкой.

Tork LinStyle®


Эффект тканевых салфеток

Салфетки Tork LinStyle® создают эффект тканевых, что дополнительно придает значимость и качество сервировке. Наши салфетки и ассортимент для декора стола Tork, благодаря высокому качеству и мягкости, подчеркивают уровень заведения и помогают проявить внимание к своим посетителям. Ваши гости непременно оценят это!

Преимущества линии Tork LinStyle®:

- **Хватает на весь ужин** благодаря исключительной мягкости и прочности
- Более плотные скатерти защищают стол и **придают интерьеру особый вид**
- Предварительно сложенные салфетки и конверты для столовых приборов **экономят ваше время**
- Элегантный внешний вид подчеркивает **высокое качество** вашего меню



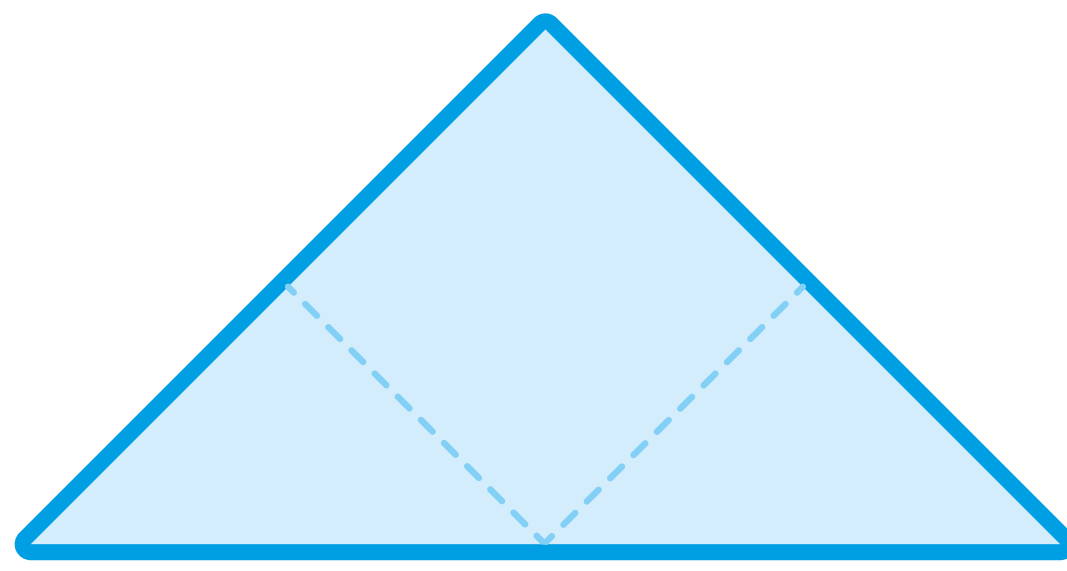


Салфетки LinStyle[®],
сложенные в форме листьев,
отлично подойдут
для создания
атмосферы
счастливого лета

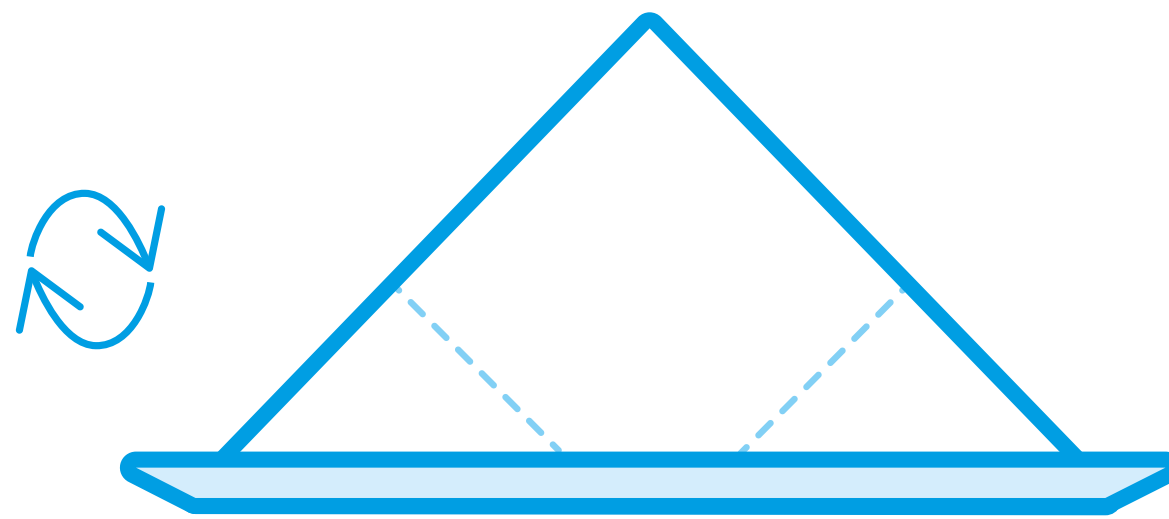
Цвет LinStyle[®]: лазурный

Обучающее видео на YouTube.
Поиск по словам: Tork лист (Tork Leaf)


«ЛИСТ»



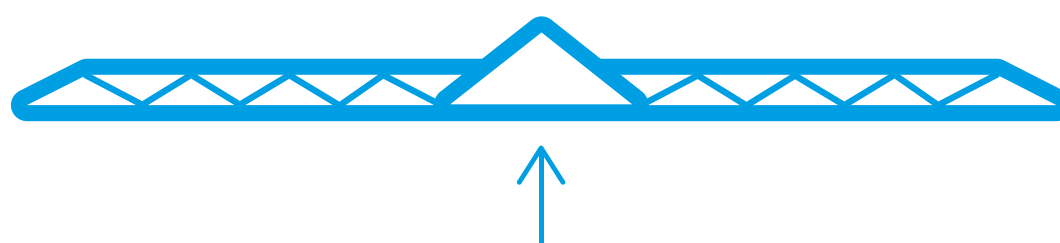
1 Сложите салфетку по диагонали.



2 Немного подверните нижний край.



3 Начинайте складывать салфетку гармошкой.



4 Складывайте до этой точки.

5 Сложите гофрированную салфетку вдвое складками наружу.



6 Форму можно зафиксировать, аккуратно скрутив кончики.




Салфетки, сложенные в форме сердца, помогут создать атмосферу любви для романтического или семейного ужина



Цвет LinStyle®: красный

Обучающее видео на YouTube.
Поиск по словам: Tork сердце (Tork Heart)

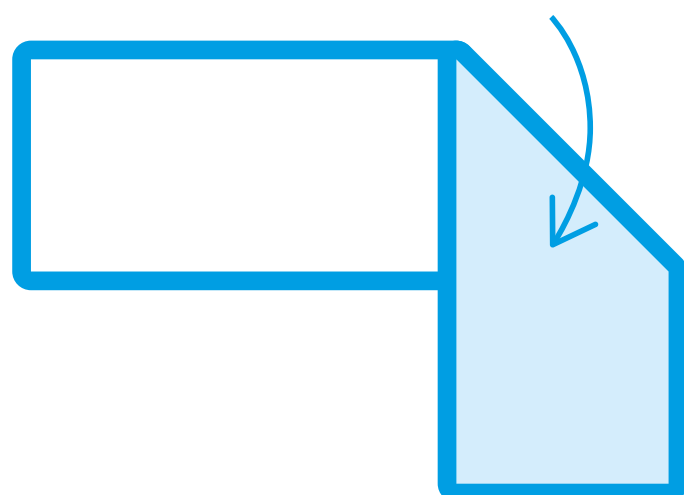
«Сердце»




1 Сложите развернутую салфетку вдвое.



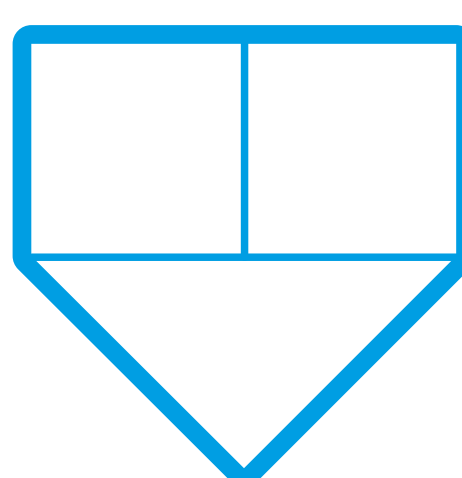
2 Еще раз сложите вдвое. Сгиб должен быть сверху.




3 Загните правый край вертикально вниз.




4 Повторите шаг 3 для левого угла.



5 Переверните салфетку и положите верхушкой к себе.



6 Сформируйте сердце, загибая уголки.



7 Переверните салфетку в исходное положение.

Ассортимент Tork LinStyle®




**Салфетки
сложения 1/4**



**Конверты
для приборов**



**Цветные
скатерти**



нажмите на картинку,
чтобы перейти
на страницу продукта

Tork LinStyle® салфетки 39 x 39 см

Полностью заменяют тканевые салфетки.
Создают эффект тканевых, но значительно мягче,
объемнее и гигиеничнее.



For Wiping



- Размер — 39x39 см
- Слойность — 1 слой
- Кол-во в пачке — 50 листов
- Упаковок в коробе — 600 шт



478728



478874



478881



478713



478712



478859



478876



478880



478851



478854



478855



478856



478847



478727



478882



478726

[Вернуться
к главной странице](#)

Tork LinStyle® конверты для приборов


Лучшее решение для ресторанов высокого класса.
Больше не нужно тратить время на складывание
салфетки под приборы: Tork уже позаботился о вас!



For Wiping



- Размер — 40x39 см
- Слойность — 1 слой
- Кол-во в пачке — 60 листов
- Упаковок в коробе — 360 шт



477227



477228



477229



477232



477231



477235



477238

[Вернуться
к главной странице](#)

Tork LinStyle® скатерти

Защита стола и премиальный вид.
Полностью заменяют тканевые скатерти.
И больше никаких стирок!




For Wiping



The mark of responsible forestry



- Размер — 80x80 см
- Слойность — 1 слой
- Кол-во в пачке — 20 шт
- Упаковок в коробе — 100 шт



474741



474742



474744



474746



474740



474745


[Вернуться
к главной странице](#)

Печать логотипа

Подчеркивайте индивидуальность
вашего заведения, привлекайте внимание
гостей, нанося логотип на салфетки

Мы напечатаем ваш логотип
на любом продукте для декора стола
в любом цвете от 1 до 5 красок

customprint.tork.ru



75%

пользователей
салфеток
обращают внимание
на логотип и 70%
могут вспомнить
содержание слогана*

*Рыночное исследование, проведенное
Intermetra Business & Market (2012 г.).



Think ahead.

ESSITY LLC

Подразделение

профессионального ассортимента

www.tork.ru

